

# Campervans



## Données techniques 2024/25



# Adria Garantie

---

## Dédiés à l'excellence

Chez Adria Mobil nous nous sommes engagés à développer de manière durable et qualitative le développement, la production, la commercialisation et le marketing de nos caravanes, camping-cars et mobil-homes. Notre objectif est de produire des produits sûrs, fonctionnels et fiables pour les clients souhaitant passer du temps libre en toute tranquillité. À chaque étape, de la production à la vente de nos produit, nous faisons le maximum pour prévenir les sources d'erreurs, les détecter le plus rapidement possible, les supprimer et améliorer constamment tous les processus de l'entreprise.

La politique de qualité d'Adria est déterminée par des directives et des objectifs mesurables de respect des critères de qualité. Pour assurer le niveau de qualité attendu et réussir en cette période d'innovations technologiques constantes et d'intense concurrence, nous avons choisi les normes de qualité ISO 9000 afin de rendre notre système de qualité conforme aux tendances mondiales. Comme norme de réalisation, nous avons choisi la norme ISO 9001:2000.

En 2017, Adria Mobil a reçu la récompense la plus prestigieuse en matière de performance commerciale : Le Prix d'excellence commerciale de la République de Slovénie. Il s'agit de la plus haute reconnaissance accordée par la République de Slovénie dans le cadre du programme national de qualité pour les réalisations dans le domaine de la qualité des produits et des services, ainsi que dans l'excellence commerciale résultant du développement des connaissances et de l'innovation.

Chez Adria Mobil, nous visons à atteindre et développer l'excellence dans toutes nos procédures avec pour objectif d'établir des bases solides pour atteindre la satisfaction des clients et le bien-être de nos employés. Notre devise est : "Une relation harmonieuse avec nos partenaires commerciaux et des produits de qualité pour nos clients".



# Campervans

# 2024/25

Données techniques 2024/25

Édition 09-2024

---

TWIN

---

TWIN SUPREME

---

TWIN SPORTS

---

TWIN MAX

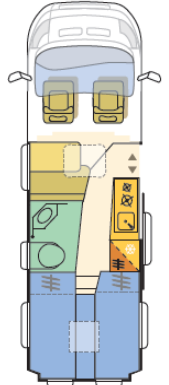
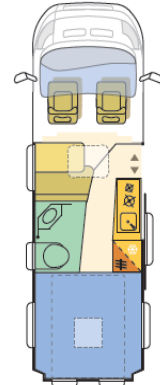
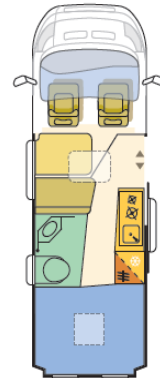
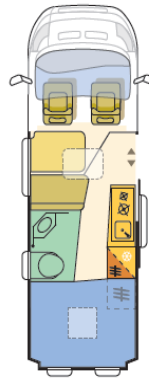
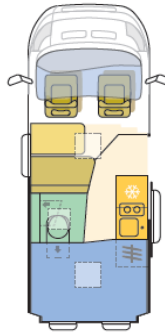
---

## **Informations importantes sur les poids**

Poids en ordre de marche = poids à vide selon EN1646-2. Poids à vide du van avec: chauffeur (75kg), 90 % du carburant, 20L eau fraîche, 1 bouteille Alu-Gaz pleine, enrouleur électrique, outillage de bord. Les options et accessoires augmentent le poids à vide et diminuent la charge utile.

Sous réserve de modifications techniques.

# TWIN

**540 SPB**
**600 SPB**
**600 SPB  
FAMILY**
**640 SGX**
**640 SLB**

**DIMENSIONS ET POIDS**

Longueur cellule mm	5413	5998	5998	6363	6363
Largeur hors tout mm	2050	2050	2050	2050	2050
Hauteur hors tout mm	2580	2580	2580	2580	2580
Hauteur intérieure mm	1900	1900	1900	1900	1900
Poids en ordre de marche kg	2610	2780	2780	2900	2880
Poids total en charge kg	3500	3500	3500	3500	3500
Poids remorquable kg	2500	2500	2500	2500	2500
Max. charge utile, sans options (Kg)	890	720	720	600	620
Empattement mm	3450	4035	4035	4035	4035
Places homologuées incl. conducteur	4	4	4	4	4

**ÉQUIPEMENT CHASSIS**

Réservoir carburant 60 L	X	X	X	X	X
Réservoir Ad Blue (L)	19	19	19	19	19

**ÉQUIPEMENT INTÉRIEUR**

Nombre de places couchages	2	2	4	2	2+1
Dimensions du lit arrière (long. x larg., cm)	196x134-116	196x145	196x145-140/185x130		192x82-63:145x30:180x82-63
Lit pavillon mécanique arrière				195/180x196	
Lit pavillon mécanique arr. - position inter.				195/180x132	
Décor du mobilier	ROVERE NATURALE	ROVERE NATURALE	ROVERE NATURALE	ROVERE NATURALE	ROVERE NATURALE
Textile standard	ARNO	ARNO	ARNO	ARNO	ARNO
Textile en option	BLAKE	BLAKE	BLAKE	BLAKE	BLAKE
Textile en option	QUINCEY	QUINCEY	QUINCEY	QUINCEY	QUINCEY
Textile en option	LEATHER VAAST	LEATHER VAAST	LEATHER VAAST	LEATHER VAAST	LEATHER VAAST
Textile en option	LEATHER EDWARD	LEATHER EDWARD	LEATHER EDWARD	LEATHER EDWARD	LEATHER EDWARD
Textile en option	LEATHER HARRY	LEATHER HARRY	LEATHER HARRY	LEATHER HARRY	LEATHER HARRY

**CUISINE**

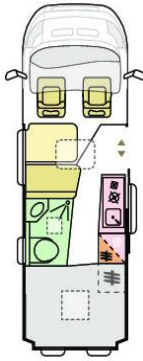
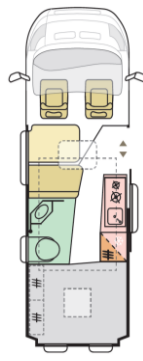
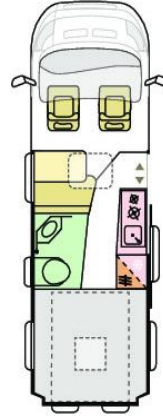
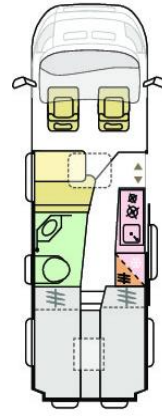
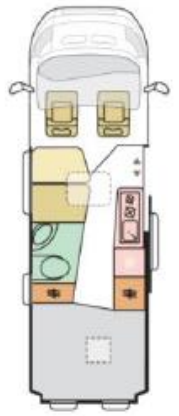
Réfrigérateur - Avec compresseur	84 L	84 L	84 L	84 L	84 L
----------------------------------	------	------	------	------	------

**INSTALLATIONS IDRIQUES**

Réservoir d'eau fraîche, remplissage extérieur (l)	100	100	100	100	100
Réservoir d'eaux usées (l)	70	70	70	70	70

<b>TWIN STANDARD</b>	<b>540 SPB</b>	<b>600 SPB</b>	<b>600 SPB FAMILY</b>	<b>600 SPB</b>	<b>600 SPB FAMILY</b>
<b>ÉQUIPEMENT CHASSIS</b>					
Climatisation manuelle cabine	X	X	X	X	X
Enjoliveurs grands Fiat	X	X	X	X	X
ABS + EBD	X	X	X	X	X
Airbag passager	X	X	X	X	X
Couleur carrosserie Fiat barva blanc 549	X	X	X	X	X
Rétroviseurs électriques réglables et dégivrants, antenne incorporée	X	X	X	X	X
DRL - Feux halogènes de jour	X	X	X	X	X
Boîte à vitesse manuelle	X	X	X	X	X
ESP Système de stabilisation	X	X	X	X	X
Tempomat avec limiteur de vitesse FIAT	X	X	X	X	X
Porte-gobelet central	X	X	X	X	X
<b>EQUIPEMENT CABINE</b>					
Vitres électriques cabine droite et gauche	X	X	X	X	X
Sièges cabine réglables en hauteur et profondeur	X	X	X	X	X
Ordinateur de bord	X	X	X	X	X
<b>CELLULE</b>					
Cadre de fenêtre teintées avec stores occultants	X	X	X	X	X
Lanterneau à la salle à manger 700 x 500 mm avec revêtement	X	X	X	X	X
Lanterneau dans la chambre 400 x 400 mm	X	X	X	X	X
Lanterneau dans la toilette 280 x 280 mm	X				
Aérateur toit au toilette Vecam 110 mm		X	X	X	X
Logement bouteille a gaz, intégré 1 x 11 kg				X	
Logement bouteille à gaz, intégré 2x11 kg	X	X			X
Logement bouteille à gaz, intégré 2 x 5 kg			X		
Marche pied électrique	X	X	X	X	X
Arrêt porte coulissante	X	X	X	X	X
<b>ÉQUIPEMENT INTÉRIEUR</b>					
Plancher double dans la zone séjour	X	X	X	X	X
Latoflex Lit	X	X		TBC	
Coussins en mousse 120 mm	X	X	X	X	X
<b>CUISINE</b>					
Monoblock 2 flame CAN, electric ignition with cover	X	X	X	X	X
<b>INSTALLATIONS ELECTRIQUES</b>					
Prises de courant 230V	X	X	X	X	X
Prise USB dans le salon et la chambre à coucher	X	X	X	X	X
Illumination d'ambiance à LED	X	X	X	X	X
Pré-installation pour panneaux solaires	X	X	X	X	X
<b>CHAUFFAGE ET CLIMATISATION</b>					
Pré-installation climatisation	X	X	X	X	X
Chauffage à gaz Truma Combi 4 avec boiler	X	X			X
Chauffage Webasto AIR TOP EVO 40 avec boiler			X	X	
Tableau de contrôle numérique Truma	X	X			X
Chauffage dans la soute à bagages	X	X	X	X	X
<b>INSTALLATION GAZ</b>					
Régulateur gaz Truma MonoControl CS 30 mbar GV	X	X	X	X	X
<b>AUDIO/VIDEO</b>					
Préinstallation caméra de recul	X	X	X	X	X

# TWIN SUPREME


**600 SPB**

**600 SX**

**640 SGX**

**640 SLB**

**640 SPB  
Family**


## DIMENSIONS ET POIDS

Longueur cellule mm	5998	5998	6363	6363	6363
Largeur hors tout mm	2050	2050	2050	2050	2050
Hauteur hors tout mm	2580	2580	2580	2580	2580
Hauteur intérieure mm	1900	1900	1900	1900	1900
Poids en ordre de marche kg	2790	2790	2910	2890	2890
Poids total en charge kg	3500	3500	3500	3500	3500
Poids remorquable kg	2500	2500	2500	2500	2500
Max. charge utile, sans options (Kg)	710	710	590	610	610
Empattement mm	4035	4035	4035	4035	4035
Places homologuées incl. conducteur	4	4	4	4	4

## ÉQUIPEMENT CHASSIS

Réservoir carburant 60 L	X	X	X	X	X
Réservoir Ad Blue (L)	19	19	19	19	19

## ÉQUIPEMENT INTÉRIEUR

Nombre de places couchages	2	2	2	2+1	4
Dimensions du lit arrière (long. x larg., cm)	196x145			192x82-63;145x30;180x82-63	196x145/175x130
Lit additionel pour van (long. x larg., cm)		180x100/60			
Lit pavillon électrique arrière		196x145	195/180x196		
Lit pavillon électrique arr. - position inter.			195/180x132		
Décor du mobilier	ONYX	ONYX	ONYX	ONYX	ONYX
Textile standard	ARNO	ARNO	ARNO	ARNO	ARNO
Textile en option	BLAKE	BLAKE	BLAKE	BLAKE	BLAKE
Textile en option	QUINCEY	QUINCEY	QUINCEY	QUINCEY	QUINCEY
Textile en option	LEATHER VAAST	LEATHER VAAST	LEATHER VAAST	LEATHER VAAST	LEATHER VAAST
Textile en option	LEATHER EDWARD	LEATHER EDWARD	LEATHER EDWARD	LEATHER EDWARD	LEATHER EDWARD
Textile en option	LEATHER HARRY	LEATHER HARRY	LEATHER HARRY	LEATHER HARRY	LEATHER HARRY

## CUISINE

Réfrigérateur - Avec compresseur	84 L	84 L	84 L	84 L	84 L
----------------------------------	------	------	------	------	------

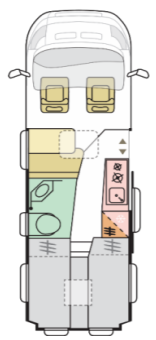
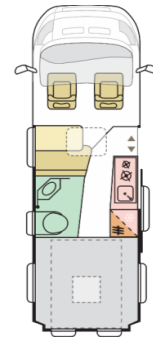
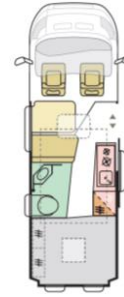
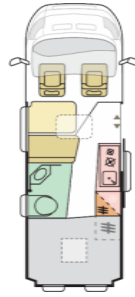
## INSTALLATIONS IDRIQUES

Réservoir d'eau fraîche, remplissage extérieur (l)	100	100	100	100	100
Réservoir d'eaux usées (l)	70	70	70	70	70



<b>TWIN SUPREME STANDARD</b>	<b>600 SPB</b>	<b>600 SX</b>	<b>640 SGX</b>	<b>640 SLB</b>	<b>640 SPB Family</b>
<b>ÉQUIPEMENT CHASSIS</b>					
Climatisation manuelle cabine	X	X	X	X	X
Enjoliveurs grands Fiat	X	X	X	X	X
ABS + EBD	X	X	X	X	X
Airbag passager	X	X	X	X	X
Couleur carrosserie Fiat barva blanc 549	X	X	X	X	X
Rétroviseurs électriques réglables et dégivrants, antenne incorporée	X	X	X	X	X
DRL - Feux halogènes de jour	X	X	X	X	X
Boîte à vitesse manuelle	X	X	X	X	X
ESP Système de stabilisation	X	X	X	X	X
Tempomat avec limiteur de vitesse FIAT	X	X	X	X	X
Porte-gobelet central	X	X	X	X	X
<b>EQUIPEMENT CABINE</b>					
Vitres électriques cabine droite et gauche	X	X	X	X	X
Sièges cabine réglables en hauteur et profondeur	X	X	X	X	X
Ordinateur de bord	X	X	X	X	X
<b>CELLULE</b>					
Cadre de fenêtre teintées avec stores occultants	X	X	X	X	X
Lampe de toit Remi Top 900 x 600 mm dans la surface habitable	X	X	X	X	X
Lanterneau dans la chambre 400 x 400 mm	X	X	X	X	X
Aérateur toit au toilette Vecam 110 mm	X	X	X	X	X
Logement bouteille a gaz, intégré 1 x 11 kg	X		X	X	X
Logement bouteille à gaz, 1x 2,7 kg		X			
Marche pied électrique	X	X	X	X	X
Arrêt porte coulissante	X	X	X	X	X
<b>ÉQUIPEMENT INTÉRIEUR</b>					
Plancher double dans la zone séjour	X	X	X	X	X
Latoflex Lit	X	X		X	
Coussins en mousse 120 mm	X	X	X	X	X
<b>CUISINE</b>					
Monoblock 2 flame CAN, electric ignition with cover	X	X	X	X	X
<b>INSTALLATIONS ELECTRIQUES</b>					
Prises de courant 230V	X	X	X	X	X
Prise USB dans le salon et la chambre à coucher	X	X	X	X	X
Illumination d'ambiance à LED	X	X	X	X	X
Pré-installation pour panneaux solaires	X	X	X	X	X
<b>CHAUFFAGE ET CLIMATISATION</b>					
Pré-installation climatisation	X	X	X	X	X
Chauffage diesel Truma Combi 4D	X	X		X	X
Chauffage Webasto AIR TOP EVO 40 avec boiler			X		
Tableau de contrôle numérique Truma	X	X		X	X
Chauffage dans la soute à bagages	X	X	X	X	X
<b>INSTALLATION GAZ</b>					
Régulateur gaz Truma MonoControl CS 30 mbar GV	X	X	X	X	X
<b>AUDIO/VIDEO</b>					
Préinstallation caméra de recul	X	X	X	X	X

# TWIN SPORTS

**600 SPB**
**600 SX**
**640 SGX**
**640 SLB**


## DIMENSIONS ET POIDS

Longueur cellule mm	5998	5998	6363	6363
Largeur hors tout mm	2050	2050	2050	2050
Hauteur hors tout mm	2660	2660	2660	2660
Hauteur intérieure mm	1900	1900	1900	1900
Poids en ordre de marche kg	2910	2910	3040	3020
Poids total en charge kg	3500	3500	3500	3500
Poids remorquable kg	2500	2500	2500	2500
Max. charge utile, sans options (Kg)	590	590	460	480
Empattement mm	4035	4035	4035	4035
Places homologuées incl. conducteur	4	4	4	4

## ÉQUIPEMENT CHASSIS

Réservoir carburant 60 L	X	X	X	X
Réservoir Ad Blue (L)	19	19	19	19

## ÉQUIPEMENT INTÉRIEUR

Nombre de places couchages	4	4	4	4+1
Dimensions du lit arrière (long. x larg., cm)	196x145			192x82-63;145x30;180x82-63
Lit additionel pour van (long. x larg., cm)		180x100/60		
Lit pavillon électrique arrière		196x145	195/180x196	
Lit pavillon électrique arr. - position inter.			195/180x132	
Décor du mobilier	ONYX	ONYX	ONYX	ONYX
Textile standard	ARNO	ARNO	ARNO	ARNO
Textile en option	BLAKE	BLAKE	BLAKE	BLAKE
Textile en option	QUINCEY	QUINCEY	QUINCEY	QUINCEY
Textile en option	LEATHER VAAST	LEATHER VAAST	LEATHER VAAST	LEATHER VAAST
Textile en option	LEATHER EDWARD	LEATHER EDWARD	LEATHER EDWARD	LEATHER EDWARD
Textile en option	LEATHER HARRY	LEATHER HARRY	LEATHER HARRY	LEATHER HARRY

## CUISINE

Réfrigérateur - Avec compresseur	84 L	84 L	84 L	84 L
----------------------------------	------	------	------	------

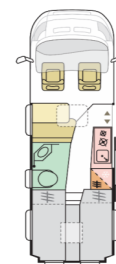
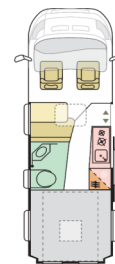
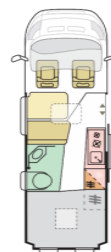
## INSTALLATIONS IDRIQUES

Réservoir d'eau fraîche, remplissage extérieur (l)	100	100	100	100
Réservoir d'eaux usées (l)	70	70	70	70



<b>TWIN SPORTS STANDARD</b>	<b>600 SPB</b>	<b>600 SX</b>	<b>640 SGX</b>	<b>640 SLB</b>
<b>ÉQUIPEMENT CHASSIS</b>				
Climatisation manuelle cabine	X	X	X	X
Enjoliveurs grands Fiat	X	X	X	X
ABS + EBD	X	X	X	X
Airbag passager	X	X	X	X
Couleur carrosserie Fiat barva blanc 549	X	X	X	X
Rétroviseurs électriques réglables et dégivrants, antenne incorporée	X	X	X	X
DRL - Feux halogènes de jour	X	X	X	X
Boîte à vitesse manuelle	X	X	X	X
ESP Système de stabilisation	X	X	X	X
Tempomat avec limiteur de vitesse FIAT	X	X	X	X
Porte-gobelet central	X	X	X	X
<b>EQUIPEMENT CABINE</b>				
Vitres électriques cabine droite et gauche	X	X	X	X
Sièges cabine réglables en hauteur et profondeur	X	X	X	X
Ordinateur de bord	X	X	X	X
<b>CELLULE</b>				
Cadre de fenêtre teintées avec stores occultants	X	X	X	X
Lanterneau dans la chambre 400 x 400 mm	X	X	X	X
Logement bouteille a gaz, intégré 1 x 11 kg	X		X	X
Logement bouteille à gaz, 1x 2,7 kg		X		
Marche pied électrique	X	X	X	X
Arrêt porte coulissante	X	X	X	X
<b>ÉQUIPEMENT INTÉRIEUR</b>				
Plancher double dans la zone séjour	X	X	X	X
Latoflex Lit	X	X		X
Coussins en mousse 120 mm	X	X	X	X
<b>CUISINE</b>				
Monoblock 2 flame CAN, electric ignition with cover	X	X	X	X
<b>INSTALLATIONS ELECTRIQUES</b>				
Prises de courant 230V	X	X	X	X
Prise USB dans le salon et la chambre à coucher	X	X	X	X
Illumination d'ambiance à LED	X	X	X	X
Pré-installation pour panneaux solaires	X	X	X	X
<b>CHAUFFAGE ET CLIMATISATION</b>				
Pré-installation climatisation	X	X	X	X
Chauffage diesel Truma Combi 4D	X	X		X
Chauffage Webasto AIR TOP EVO 40 avec boiler			X	
Tableau de contrôle numérique Truma	X	X		X
Chauffage dans la soute à bagages	X	X	X	X
<b>INSTALLATION GAZ</b>				
Régulateur gaz Truma MonoControl CS 30 mbar GV	X	X	X	X
<b>AUDIO/VIDEO</b>				
Préinstallation caméra de recul	X	X	X	X

# TWIN MAX

**600 SP**
**680 SGX**
**680 SLB**


## DIMENSIONS ET POIDS

Longueur cellule mm	5986	6836	6836
Largeur hors tout mm	2070	2040	2040
Hauteur hors tout mm	2650	2650	2650
Hauteur intérieure mm	1900	1900	1900
Poids en ordre de marche kg	2882	3129	3066
Poids total en charge kg	3500	3500	3500
Poids remorquable kg	2500	2500	2500
Max. charge utile, sans options (Kg)	618	371	434
Empattement mm	3640	4490	4490
Places homologuées incl. conducteur	4	4	4

## ÉQUIPEMENT CHASSIS

Réservoir carburant 75 L	X	X	X
Réservoir Ad Blue (L)	30	30	30

## ÉQUIPEMENT INTÉRIEUR

Nombre de places couchages	2	2	2+1
Dimensions du lit arrière (long. x larg., cm)	195 / 145 cm (TBC)		198 / 190 x 176
Lit pavillon électrique arrière		196 x 165	
Décor du mobilier	?	?	?
Textile standard	ARNO	ARNO	ARNO
Textile en option	BLAKE	BLAKE	BLAKE
Textile en option	QUINCEY	QUINCEY	QUINCEY
Textile en option	LEATHER EDWARD	LEATHER EDWARD	LEATHER EDWARD
Textile en option	LEATHER HARRY	LEATHER HARRY	LEATHER HARRY
Textile en option	LEATHER VAAST	LEATHER VAAST	LEATHER VAAST

## CUISINE

Réfrigérateur - Avec compresseur	84 L	84 L	84 L
----------------------------------	------	------	------

## INSTALLATIONS IDRIQUES

Réservoir d'eau fraîche, remplissage extérieur (l)	100	100	100
Réservoir d'eaux usées (l)	70	70	70

<b>TWIN MAX STANDARD</b>	<b>600 SP</b>	<b>680 SGX</b>	<b>680 SLB</b>
<b>ÉQUIPEMENT CHASSIS</b>			
Climatisation manuelle cabine	X	X	X
Enjoliveurs de roue pleins	X	X	X
ABS + EBD	X	X	X
Airbag pour conducteur et passager	X	X	X
Paquet couleur Candy White	X	X	X
Pare-choc avant peint blanc	X	X	X
DRL - Feux halogènes de jour	X	X	X
Boîte à vitesse manuelle	X	X	X
<b>EQUIPEMENT CABINE</b>			
Vitres électriques cabine droite et gauche	X	X	X
Sièges cabine réglables en hauteur et profondeur	X	X	X
Ordinateur de bord	X	X	X
Store plissé habitacle fenêtre latérale	X	X	X
Pré-installation pour panneaux solaires	X	X	X
<b>CELLULE</b>			
Cadre de fenêtre teintées avec stores occultants	X	X	X
Lanterneau dans la chambre 400 x 400 mm	X	X	X
Fenêtre panoramique au-dessus cabine conducteur à ouvrir	X	X	X
Logement bouteille à gaz, 1x 2,7 kg	X	X	X
Marche pied électrique	X	X	X
Arrêt porte coulissante	X	X	X
<b>ÉQUIPEMENT INTÉRIEUR</b>			
Plancher double dans la zone séjour	X	X	X
EVOPORE - matelas en mousse	X	X	X
Support table extérieure	X	X	X
Rallonge de table	X	X	X
<b>CUISINE</b>			
Monoblock 2 flame CAN, electric ignition with cover	X	X	X
<b>INSTALLATIONS IDRIQUES</b>			
Connexion externe aux installations d'eau avec jet douche	X	X	X
<b>INSTALLATIONS ELECTRIQUES</b>			
Prises de courant 230V	X	X	X
Prise USB dans le salon et la chambre à coucher	X	X	X
Illumination d'ambiance à LED	X	X	X
<b>CHAUFFAGE ET CLIMATISATION</b>			
Chauffage diesel Truma Combi 4D	X	X	X
Pré-installation climatisation	X	X	X
Tableau de contrôle numérique Truma	X	X	X
Chauffage dans la soute à bagages	X	X	X
<b>INSTALLATION GAZ</b>			
Régulateur gaz Truma MonoControl CS 30 mbar GV	X	X	X
<b>AUDIO/VIDEO</b>			
Préinstallation caméra de recul	X	X	X



# Händlerverzeichnis

## Liste des Concessionnaires



ADRIA WOHNMOBILE - WOHNWAGEN - VANS  
ADRIA CAMPING-CARS - CARAVANES - VANS



**1 Wallis / Suisse romande**  
Bernadette WALPEN  
Markus KNUTTI

ACW CAMPER  
Route de Chippis 37  
3966 Chalais (VS)

T: 027 – 948 16 80  
info@acwcamper.ch  
www.acwcamper.ch

**2 St. Gallen**  
Balz SCHUMACHER  
Markus DIETSCHÉ

DIETSCHÉ CARAVAN CAMPING AG  
Feldstrasse 27  
9445 Rebstein (SG)

T: 071 – 777 34 30  
info@dietsche-camping.ch  
www.dietsche-camping.ch

**3 Wallis / Westschweiz**  
Bernadette WALPEN  
Markus KNUTTI

ACW CAMPER  
Kantonsstrasse 338  
3900 Gamsen (VS)

T: 027 – 922 16 80  
info@acwcamper.ch  
www.acwcamper.ch

**4 Berne / Jura / Suisse romande**  
Elvis LEHMANN

GDL CAMPER SÀRL  
Grand-Rue 57  
2606 Corgémont (BE)

T: 032 – 488 10 70  
info@gdlcamper.ch  
www.gdlcamper.ch

**5 Zürich**  
Sergio PEDRONI  
Dino PEDRONI

METTLENBACH AG  
Isenrietstrasse 16  
8617 Mönchaltorf (ZH)

T: 044 – 948 13 39  
info@8617.ch  
www.8617.ch

**6 Baselland**  
Martin MADOERIN

GARAGE NEPPLE AG PRATTELN  
Wannenweg 1  
4133 Pratteln (BL)

T: 061 – 826 14 70  
wohnmobile@garage-nepple.ch  
www.wohnmobile-basel.ch

**7 Luzern**  
Silvan DAHINDEN

MOBIL CENTER DAHINDEN AG  
Mittler-Langnau 1  
6105 Schachen (LU)

T: 041 – 491 04 14  
info@mobil-center.ch  
www.mobil-center.ch

**8 Ticino**  
Stefano BASSI

SANPAOLO CAR  
Via San Gottardo 120  
6500 Bellinzona (TI)

T: 091 – 829 00 00  
camper@sanpaolocar.ch  
www.sanpaolocar.ch

**9 Aargau**  
JOËL STREBEL  
KAI STREBEL

STREWO CAMPER SHOP GMBH  
Hübelmattweg 6  
5622 Waltenschwil (AG)

T: 056 – 622 86 02  
strewo@strewo-campershop.ch  
www.strewo-campershop.ch

**10 Bern**  
MARCO BERGER  
BEAT KUNZ

WOHNMOBILE KUNZ AG  
Worbstrasse 171b  
3073 Gümligen (BE)

T: 031 – 951 19 76  
info@wohnmobile-kunz.ch  
www.wohnmobile-kunz.ch